




NEZA HUAL COYOTL

•2019-2021•

Ciudad de Todos

• ESTADO ANALÍTICO DEL INGRESOS DETALLADO (LDF)


DICIEMBRE 2020



**NEZA
HUAL
COYOTL**
• 2016-2018 •
Ciudad de Todos

NEZAHUALCOYOTL 0087
ESTADO ANALITICO DE INGRESOS DETALLADO - LDF
DEL 1 DE ENERO AL 31 DE DICIEMBRE DE 2020
(PESOS)

CONCEPTO	INGRESO					DIFERENCIA
	ESTIMADO	AMPLIACIONES / (REDUCCIONES)	MODIFICADO	DEVENGADO	RECAUDADO	
Ingresos de Libre Disposición						
A. Impuestos	569,447,136.94	-2,860,760.00	566,586,376.94	464,657,259.62	464,657,259.62	101,929,117.32
B. Cuotas y Aportaciones de Seguridad Social	0.00	0.00	0.00	0.00	0.00	0.00
C. Contribuciones de Mejoras	4,102,874.93	0.00	4,102,874.93	2,844,518.00	2,844,518.00	1,258,356.93
D. Derechos	132,589,759.12	0.00	132,589,759.12	127,404,429.79	127,404,429.79	5,185,329.33
E. Productos	31,995,713.66	-1,686,932.51	30,308,781.15	28,450,281.84	28,450,281.84	1,858,499.31
F. Aprovechamientos	5,467,909.33	1,686,932.51	7,154,841.84	6,148,030.38	6,148,030.38	1,006,811.46
G. Ingresos por Ventas de Bienes y Prestación de Servicios	0.00	0.00	0.00	0.00	0.00	0.00
H. Participaciones (H=h1+h2+h3+h4+h5+h6+h7+h8+h9+h10+h11)	1,325,285,552.71	9,921,863.12	1,335,207,415.83	1,335,096,979.57	1,335,096,979.57	110,436.26
h1) Fondo General de Participaciones	1,045,912,501.00	-92,955,347.32	952,957,153.68	952,957,153.68	952,957,153.68	0.00
h2) Fondo de Fomento Municipal	144,914,936.00	-17,399,496.50	127,515,439.50	127,515,439.50	127,515,439.50	0.00
h3) Fondo de Fiscalización y Recaudación	57,768,127.00	-282,941.39	57,485,185.61	57,374,749.35	57,374,749.35	110,436.26
h4) Fondo de Compensación	0.00	0.00	0.00	0.00	0.00	0.00
h5) Fondo de Extracción de Hidrocarburos	0.00	0.00	0.00	0.00	0.00	0.00
h6) Impuesto Especial Sobre Producción y Servicios	18,444,076.00	-942,811.41	17,501,264.59	17,501,264.59	17,501,264.59	0.00
h7) 0.136% de la Recaudación Federal Participable	0.00	0.00	0.00	0.00	0.00	0.00
h8) 3.17% Sobre Extracción de Petróleo	0.00	0.00	0.00	0.00	0.00	0.00
h9) Gasolinas y Diésel	0.00	0.00	0.00	0.00	0.00	0.00
h10) Fondo del Impuesto Sobre la Renta	58,245,912.71	-28,725,545.56	29,520,367.15	29,520,367.15	29,520,367.15	0.00
h11) Fondo de Estabilización de los Ingresos de las Entidades Federativas	0.00	150,228,005.30	150,228,005.30	150,228,005.30	150,228,005.30	0.00
I. Incentivos Derivados de la Colaboración Fiscal (I=i1+i2+i3+i4+i5)	26,185,807.73	-3,481,126.67	22,704,681.06	20,603,365.22	20,603,365.22	2,101,315.84
i1) Tenencia o Uso de Vehículos	58.00	8,072.34	8,130.34	8,130.34	8,130.34	0.00
i2) Fondo de Compensación ISAN	3,162,473.00	79,790.80	3,242,263.80	3,242,263.80	3,242,263.80	0.00
i3) Impuesto Sobre Automóviles Nuevos	13,440,019.00	-3,540,110.16	9,899,908.84	9,899,908.84	9,899,908.84	0.00
i4) Fondo de Compensación de Repecos-Intermedios	0.00	0.00	0.00	0.00	0.00	0.00
i5) Otros Incentivos Económicos	9,583,257.73	-28,879.65	9,554,378.08	7,453,062.24	7,453,062.24	2,101,315.84
J. Transferencias y Asignaciones	0.00	0.00	0.00	0.00	0.00	0.00
K. Convenios (K = k1)	0.00	7,266.60	7,266.60	7,266.60	7,266.60	0.00
k1) Otros Convenios y Subsidios	0.00	7,266.60	7,266.60	7,266.60	7,266.60	0.00
L. Otros Ingresos de Libre Disposición (L = l1 + l2)	858,673,912.38	3,440,903.24	862,114,815.62	680,555,834.04	680,555,834.04	181,558,981.58
l1) Participaciones en Ingresos Locales	296,016,950.58	3,419,290.19	299,436,240.77	249,877,276.97	249,877,276.97	49,558,963.80
l2) Otros Ingresos de Libre Disposición	562,656,961.80	21,613.05	562,678,574.85	430,678,557.07	430,678,557.07	132,000,017.78




**NEZA
HUAL
COYOTL**

• 2016-2018 •
Ciudad de Todos

NEZAHUALCOYOTL 0087
ESTADO ANALITICO DE INGRESOS DETALLADO - LDF
DEL 1 DE ENERO AL 31 DE DICIEMBRE DE 2020
(PESOS)


CONCEPTO	INGRESO					DIFERENCIA
	ESTIMADO	AMPLIACIONES / (REDUCCIONES)	MODIFICADO	DEVENGADO	RECAUDADO	
I. Total de Ingresos de Libre Disposición (I=A+B+C+D+E+F+G+H+I+J+K+L)	2,953,748,666.80	7,028,146.29	2,960,776,813.09	2,665,767,965.06	2,665,767,965.06	295,008,848.03
Ingresos Excedentes de Ingresos de Libre Disposición						



**NEZA
HUAL
COYOTL**
- 2016-2018 -
Ciudad de Todos

NEZAHUALCOYOTL 0087
ESTADO ANALITICO DE INGRESOS DETALLADO - LDF
DEL 1 DE ENERO AL 31 DE DICIEMBRE DE 2020
(PESOS)

CONCEPTO	INGRESO					DIFERENCIA
	ESTIMADO	AMPLIACIONES / (REDUCCIONES)	MODIFICADO	DEVENGADO	RECAUDADO	
Transferencias Federales Etiquetadas						
A. Aportaciones (A=a1+a2+a3+a4+a5+a6+a7+a8)	944,036,841.13	0.00	944,036,841.13	944,036,840.64	944,036,840.64	0.49
a1) Fondo de Aportaciones para la Nómina Educativa y Gasto Operativo	0.00	0.00	0.00	0.00	0.00	0.00
a2) Fondo de Aportaciones para los Servicios de Salud	0.00	0.00	0.00	0.00	0.00	0.00
a3) Fondo de Aportaciones para la Infraestructura Social	162,398,857.44	0.00	162,398,857.44	162,398,857.00	162,398,857.00	0.44
a4) Fondo de Aportaciones para el Fortalecimiento de los Municipios y de las Demarcaciones Territoriales del Distrito Federal	779,779,862.69	0.00	779,779,862.69	779,779,862.64	779,779,862.64	0.05
a5) Fondo de Aportaciones Múltiples	0.00	0.00	0.00	0.00	0.00	0.00
a6) Fondo de Aportaciones para la Educación Tecnológica y de Adultos	0.00	0.00	0.00	0.00	0.00	0.00
a7) Fondo de Aportaciones para la Seguridad Pública de los Estados y del Distrito Federal	1,858,121.00	0.00	1,858,121.00	1,858,121.00	1,858,121.00	0.00
a8) Fondo de Aportaciones para el Fortalecimiento de las Entidades Federativas	0.00	0.00	0.00	0.00	0.00	0.00
B. Convenios (B=b1+b2+b3+b4)	0.00	0.00	0.00	0.00	0.00	0.00
b1) Convenios de Protección Social en Salud	0.00	0.00	0.00	0.00	0.00	0.00
b2) Convenios de Descentralización	0.00	0.00	0.00	0.00	0.00	0.00
b3) Convenios de Reasignación	0.00	0.00	0.00	0.00	0.00	0.00
b4) Otros Convenios y Subsidios	0.00	0.00	0.00	0.00	0.00	0.00
C. Fondos Distintos de Aportaciones (C=c1+c2)	0.00	0.00	0.00	0.00	0.00	0.00
c1) Fondo para Entidades Federativas y Municipios Productores de Hidrocarburos	0.00	0.00	0.00	0.00	0.00	0.00
c2) Fondo Minero	0.00	0.00	0.00	0.00	0.00	0.00
D. Transferencias, Asignaciones, Subsidios y Subvenciones, y Pensiones y Jubilaciones	0.00	0.00	0.00	0.00	0.00	0.00
E. Otras Transferencias Federales Etiquetadas	158,574,179.07	6,828,760.00	165,402,939.07	162,542,179.07	162,542,179.07	2,860,760.00
II. Total de Transferencias Federales Etiquetadas (II = A+B+C+D+E)	1,102,611,020.20	6,828,760.00	1,109,439,780.20	1,106,579,019.71	1,106,579,019.71	2,860,760.49
III. Ingresos Derivados de Financiamientos (III = A)	40,000,000.00	-13,886,120.29	26,113,879.71	0.00	0.00	26,113,879.71
A. Ingresos Derivados de Financiamientos	40,000,000.00	-13,886,120.29	26,113,879.71	0.00	0.00	26,113,879.71
IV. Total de Ingresos (IV = I + II + III)	4,096,359,687.00	-29,214.00	4,096,330,473.00	3,772,346,984.77	3,772,346,984.77	323,983,488.23



**NEZA
HUAL
COYOTL**
• 2016-2018 •
Ciudad de Todos

NEZAHUALCOYOTL 0087
ESTADO ANALITICO DE INGRESOS DETALLADO - LDF
DEL 1 DE ENERO AL 31 DE DICIEMBRE DE 2020
(PESOS)

CONCEPTO	INGRESO					DIFERENCIA
	ESTIMADO	AMPLIACIONES / (REDUCCIONES)	MODIFICADO	DEVENGADO	RECAUDADO	
Datos Informativos						
1. Ingresos Derivados de Financiamientos con Fuente de Pago de Ingresos de Libre Disposición	40,000,000.00	-13,886,120.29	26,113,879.71	0.00	0.00	26,113,879.71
2. Ingresos Derivados de Financiamientos con Fuente de Pago de Transferencias Federales Etiquetadas	0.00	0.00	0.00	0.00	0.00	0.00
3. Ingresos Derivados de Financiamientos (3 = 1 + 2)	40,000,000.00	-13,886,120.29	26,113,879.71	0.00	0.00	26,113,879.71

NEZA
HUAL
COYOTL
Ciudad de Todos
PRESIDENTE MUNICIPAL
C. JUAN PEDRO DE LA ROSA GARCIA

NEZA
HUAL
COYOTL
• 2019-2021 •
Ciudad de Todos
TESORERA MUNICIPAL
Municipal
Nezahualcoyotl
SONIA LOPEZ HERRERA